

***Retos y oportunidades
de la nueva FP Dual
para la Hostelería
y el Turismo
en Lanzarote***





o 2035 habrá más de 14 millones de oportunidades de empleo en nuestro país, de las que 3,8 millones serán para titulados en FP, según el Observatorio de la FP de CaixaBank Dualiza.

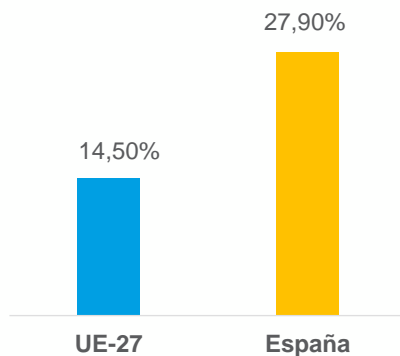


DESEMPLEO JUVENIL Y ESTRUCTURA FORMATIVA

- ◆ El **paro juvenil** en España está en niveles **muy superiores a la media Europea**.
- ◆ Fuerte **correlación** entre la **tasa de paro** y el **nivel educativo**.

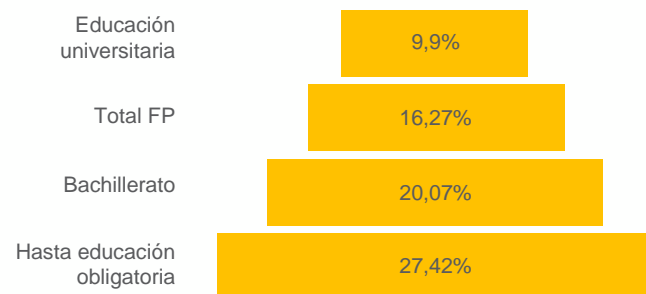
- ◆ **Estructura formativa** de la población activa en España, presenta **diferencias muy significativas** con la de nuestro entorno.
- ◆ El mayor desequilibrio se produce en el **centro** de la figura, que debe ser alimentado **desde la parte inferior**.

DESEMPLEO JUVENIL
(NOVIEMBRE 2023)



Fuente: Eurostat

TASA DE PARO EN ESPAÑA
(POBLACIÓN ENTRE 16 Y 35 AÑOS)



Fuente: Observatorio FP 2023

PORCENTAJE DE POBLACIÓN OCUPADA DE 16 A 64 AÑOS SEGÚN LOS NIVELES DE EDUCACIÓN



Fuente: Observatorio FP 2023

Fuente: Eurostat

POBLACIÓN ACTIVA POCO CUALIFICADA Y TASAS DE DESEMPLEO JUVENIL MUY ELEVADAS



VECTORES DE CAMBIO

1) Transición digital

- ◆ Competencias **digitales**
- ◆ Incorporación de **nuevas tecnologías**

2) Transición medioambiental

- ◆ Competencias en **sostenibilidad**
- ◆ **Nuevas** formas de **energía**

3) Transición demográfica

- ◆ **Envejecimiento** de la población
- ◆ Crecimiento **inmigración**



- ◆ **Intelectualización** de los puestos de trabajo

- ◆ **Hibridación** de los perfiles profesionales

- ◆ Incremento en la **velocidad** de adaptación de las **competencias**



- ◆ Más del **80%** de las oportunidades de empleo hasta el 2035, serán por **reemplazo**

- ◆ El porcentaje de **extranjeros** en España, ascenderá al **24%**

FALTA DE PROFESIONALES

Secciones de Actividad	2023T2
C Industria manufacturera	8.031
E Suministro de agua, actividades de saneamiento, gestión de residuos y descontaminación	792
F Construcción	8.084
G Comercio al por mayor y al por menor; reparación de vehículos de motor y motocicletas	19.697
H Transporte y almacenamiento	4.909
I Hostelería	8.280
J Información y comunicaciones	8.953
K Actividades financieras y de seguros	1.475
M Actividades profesionales, científicas y técnicas	9.717
N Actividades administrativas y servicios auxiliares	12.485
O Administración Pública y defensa; SS obligatoria	43.397
P Educación	4.486
Q Actividades sanitarias y de servicios sociales	12.138
R Actividades artísticas, recreativas y de entretenimiento	1.965
S Otros servicios	1.969

Fuente: INE 2023 – N° de vacantes por sectores de actividad

España suma casi 150.000 empleos sin cubrir. Es el máximo en 10 años

Construcción, la industria manufacturera, el campo, la tecnología, o la hostelería son los sectores que más demandan la falta de trabajadores

FUERTE DESAJUSTE ENTRE OFERTA Y DEMANDA TANTO EN VOLUMEN COMO EN CUALIFICACIÓN

**FP COMO PALANCA PARA
AJUSTAR OFERTA Y DEMANDA,
MEJORAR LA EMPLEABILIDAD Y COMPETITIVIDAD DE LAS EMPRESAS
Y FAVORECER LA COHESIÓN SOCIAL**

Claves de la FP

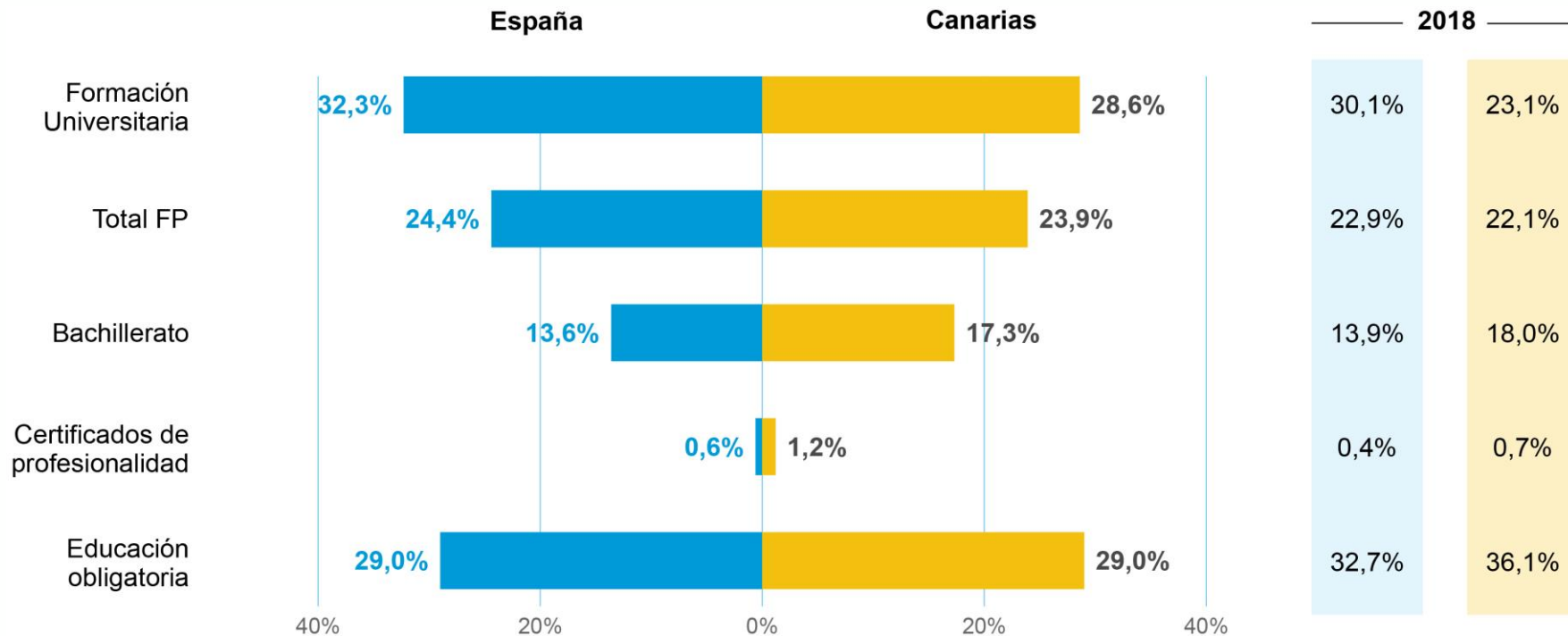
- ◆ **Flexibilidad** en la definición y modificación de los itinerarios y contenidos formativos ⇒ **agilidad** en el **alineamiento** con nuevas necesidades de **cualificación**.
- ◆ Nace pegada al **territorio** y al tejido productivo del mismo.
- ◆ Formación especializada que permite nutrir al tejido productivo de **mandos intermedios**.
- ◆ Posibilita y fomenta el **upskilling y reskilling** de trabajadores.
- ◆ **Empleo**: según datos del Observatorio de FP, el **27%** de las oportunidades de empleo hasta 2035 serán para técnicos de FP.
- ◆ Posibilidad de formar **perfiles híbridos** a través de la modularización de la oferta formativa.
- ◆ Es la enseñanza postobligatoria que cuenta con **mayor peso de alumnado extranjero** (8,3%), frente al 6,7% del Bachillerato y el 6% de la Universidad.



OBSERVATORIO FP – INFORME 2023

Nivel de formación de la población ocupada (16-64 años) (2022)

Aumento paulatino de la población ocupada con FP (2.1 p.p. en 5 años)

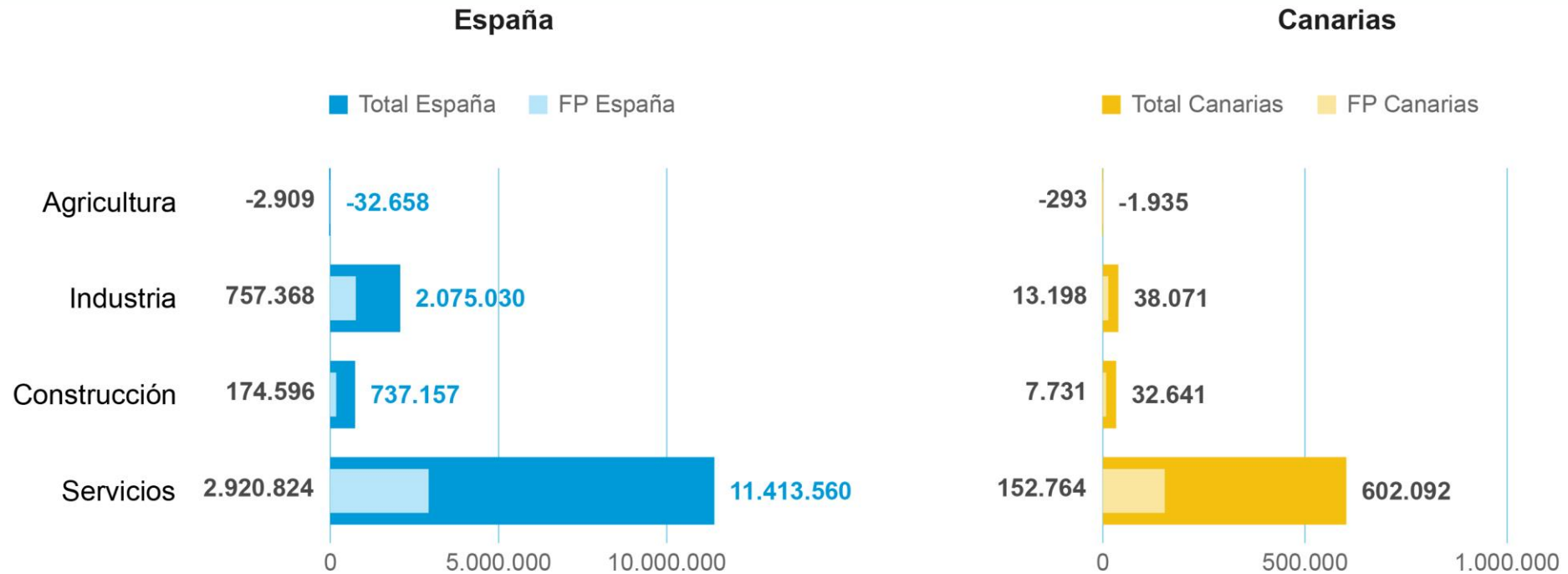


Fuente: Elaboración propia a partir de la EPA.



OPORTUNIDADES DE EMPLEO HASTA 2035

Las oportunidades para la Formación Profesional rozarán los 4 millones, casi un 30% del total.

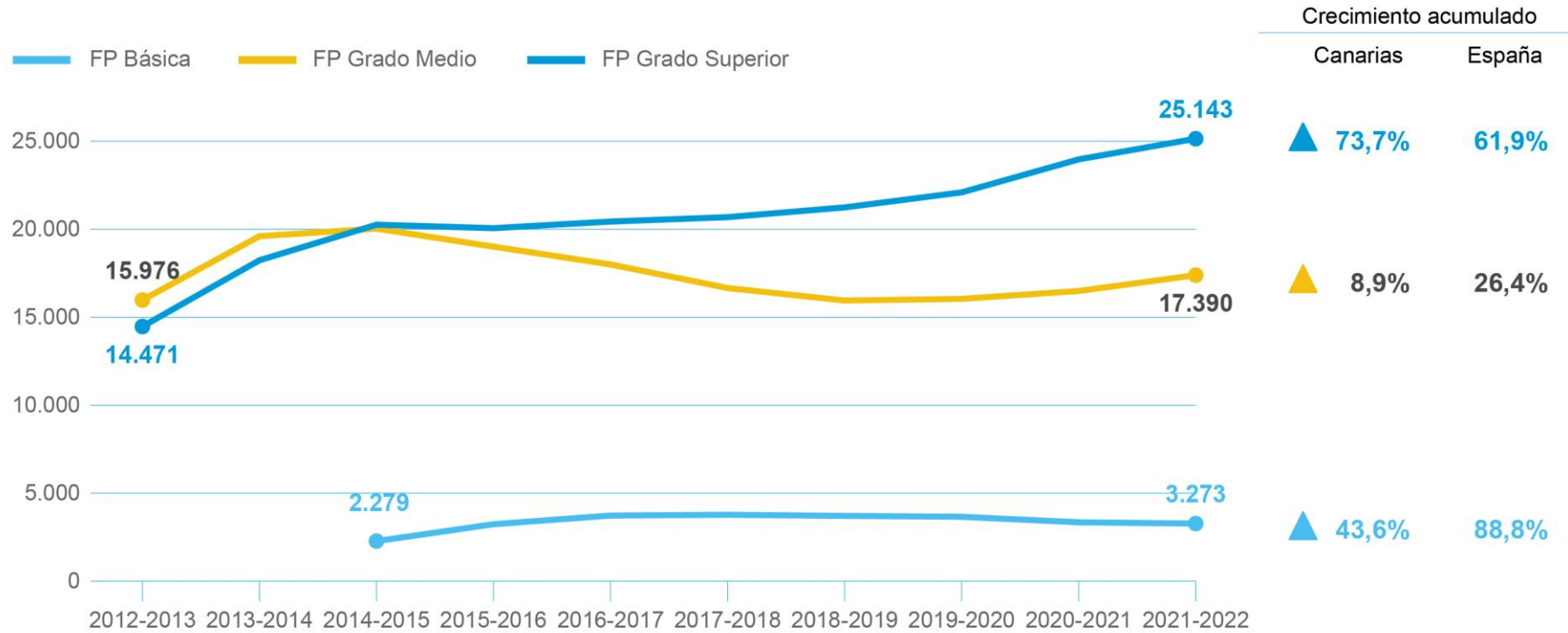


Fuente: Observatorio de la FP de España.



El Grado Superior adelanta al Grado Medio en matriculación y se postula como la primera opción de la FP.

Evolución de la matriculación de FP por niveles (2021-2022)

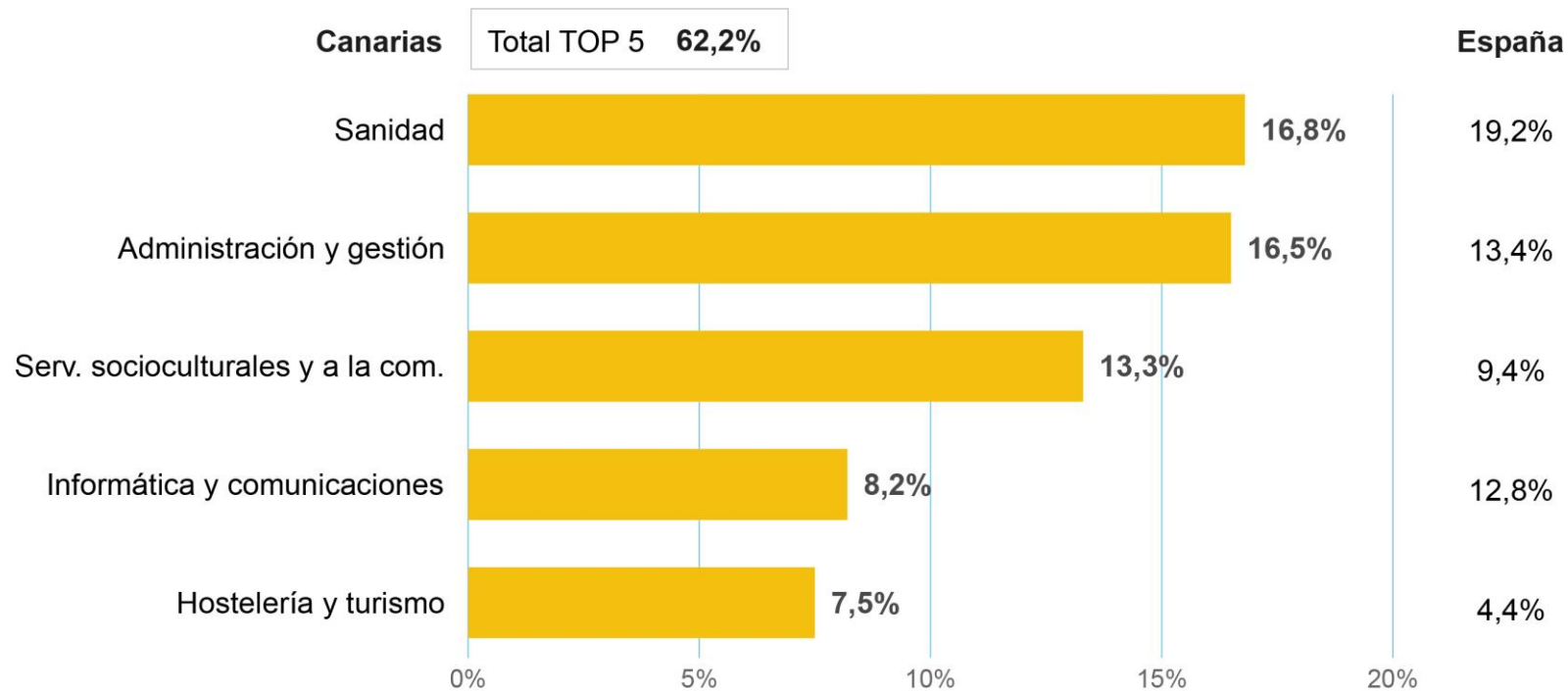


Fuente: Elaboración propia a partir del MEFP.



El 61% de los estudiante de FP se concentran en el 20% de las familias profesionales de la FP.

Porcentaje de matriculación por familias profesionales sobre total (2021-2022)



Fuente: Elaboración propia a partir del MEFP.

SITUACIÓN DEL SECTOR DE LA HOSTELERÍA

NIVEL FORMATIVO DE LA POBLACIÓN OCUPADA EN HOSTELERÍA

El 21,2% de la población ocupada en el sector de la hostelería cuenta con estudios de FP



Fuente: Elaboración propia a partir de INE (2023)

Brecha generacional. Número de personas ocupadas (16-64 años) en hostelería por tramos de edad (2022)



Fuente: Elaboración propia a partir de INE (2023)

43%
de los ocupados en hostelería no cuenta con educación postobligatoria

Los ocupados se distribuyen por nivel educativo de la siguiente forma: 0,2% de FP Básica, 10,2% de Grado Medio y el 10,8% de Grado Superior. El sector destaca por la alta presencia de personas con un nivel formativo que no supera la educación obligatoria, el 42,9%. Este hecho convierte a la FP, tanto Inicial como para el empleo, en estrategia para impulsar la productividad del sector.

Población ocupada (16-64 años) por sexo (2022)



Fuente: Elaboración propia a partir de INE (2023)

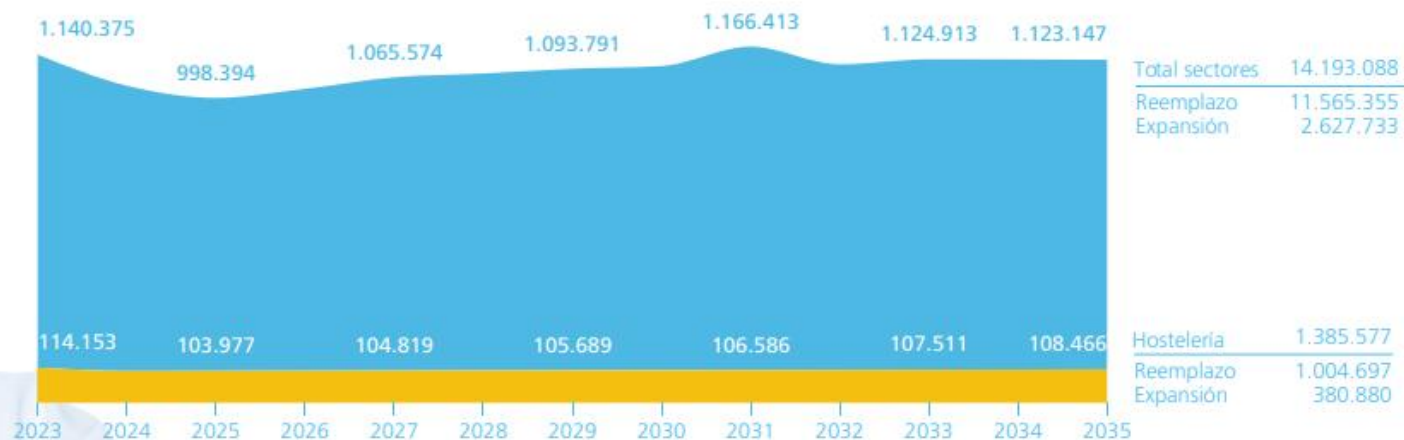


SITUACIÓN DEL SECTOR DE LA HOSTELERÍA

OPORTUNIDADES DE EMPLEO

Hasta 2035 se generarán más de 1,3 millones de oportunidades de empleo en el sector de la Hostelería

Oportunidades de empleo (2023-2035)

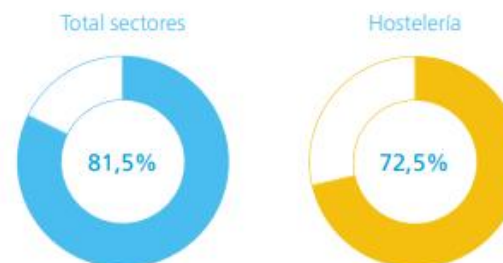


Fuente: Observatorio de la FP en España. CaixaBank Dualiza (2023)

Según las previsiones de Cedefop, la Hostelería representa al 9,7% de las oportunidades de empleo totales que se van a abrir en los próximos 14 años, desde 2023 hasta 2035.

Existen dos fuerzas motoras para la generación de oportunidades de empleo, la expansión (o por el contrario, contracción) de un sector económico o el reemplazo de personas que abandonan el mercado laboral principalmente por jubilación. Como consecuencia del envejecimiento de la población ocupada, el reemplazo generará el mayor porcentaje de oportunidades de empleo. Concretamente, dentro de la Hostelería, el 72,5% del total.

Oportunidades de empleo 2023-2035 por reemplazo



Fuente: Observatorio de la FP en España. CaixaBank Dualiza (2023)



¿Sabes que a partir de este curso escolar **cambia el sistema de FP?**

Resumen de la nueva Ley

La Formación
Profesional Dual
Nuevo Escenario

Acceder al resumen



Manuales de acogida
de estudiantes de FP Dual



El sector de la **Restauración**



Energía eléctrica, gas y vapor



La actividad de la energía eléctrica generó un VAB del 2,9% en el conjunto de la economía española (2021)

Hasta 2035, se espera que el sector genere cerca de 68 mil oportunidades de empleo, de las cuales 17 mil se pueden atribuir a perfiles de FP.

[Ver ficha resumen de Energía eléctrica, gas y vapor](#)

Hostelería



La Hostelería representa el 4,4% del VAB en el conjunto de la economía española (2021)

Hasta 2035 se generarán más de 300 mil oportunidades de empleo para la FP en el sector de la Hostelería.

[Ver ficha resumen de Hostelería](#)



GRACIAS

